

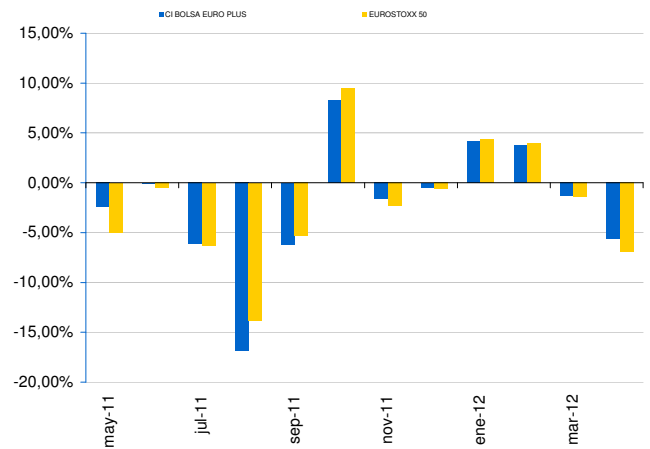
Comentario de cartera

El fondo cierra el mes de abril con un retroceso del -5,63%, batiendo al EuroStoxx50 en 127 p.b., y se sitúa en más de un 1% por encima del índice de referencia en lo que va de año. En un mes de retrocesos generalizados el selectivo menos afectado volvió a ser el Dax alemán con una caída del -2,67%. Sectorialmente, el sector más penalizado fue el financiero con caídas superiores al doble dígito en todos los valores, mientras que el sector autos consiguió revalorizaciones superiores al 6%. Durante el mes se materializó la expropiación de YPF afectando muy negativamente a Repsol y los primeros resultados corporativos de 2012 fueron en general en línea aunque las previsiones incluían un tono de cautela. Las posiciones fuera del índice consiguieron compensar estas caídas con revalorizaciones significativas como en el caso de Kvaerner (+4,32%), Orion (+3,98%) y ASML Holding (+2,56%).

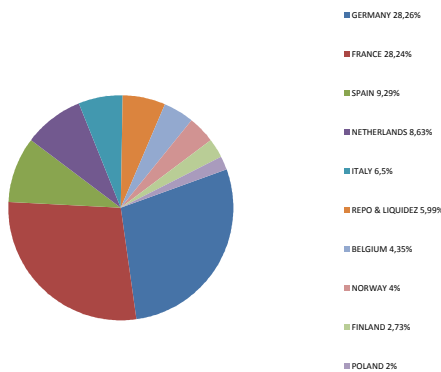
Información General

Sociedad gestora	Caja Ingenieros Gestión, SGIIC, SAU
Sociedad depositaria	Caja de Ingenieros, SCC
Forma jurídica	Fondo de Inversión, UCITS III
Lugar de registro	España
Fecha de constitución	06/08/1998
Cálculo de valor liquidativo	Diario
Comisión de gestión	1.35% + 9% comisión de éxito
ISIN	ES0115443030
Núm. Registro CNMV	1469
Código Bloomberg	CAJINGI SM Equity
Nivel de riesgo	Alto
Rating Morningstar	○○

Rentabilidad Mensual



Distribución por Países



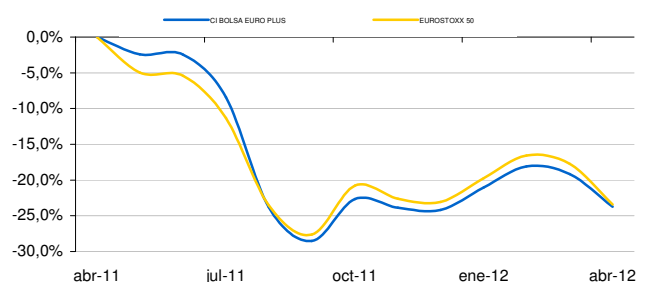
Rentabilidad Histórica

	Fondo	Índice *
YTD	0,63%	-0,44%
1 mes	-5,63%	-6,90%
3 meses	-3,37%	-4,56%
1 año	-23,71%	-23,41%
3 años	0,30%	-2,90%
5 años	-44,24%	-47,49%
Desde inicio	-13,26%	-15,83%
2011	-18,37%	-17,05%
2010	-3,12%	-5,81%
2009	23,31%	21,14%
2008	-43,71%	-44,37%
2007	7,89%	6,79%

Información Técnica

Valor liquidativo	4,00	Dividendos	NO
Patrimonio (Mn €)	6,24	Tracking Error	1,30%
Ratio de Sharpe	-0,79	Information Ratio	-0,01
Alpha Jensen	0,00	Beta	1,00
Volatilidad Fondo	31,57%	Volatilidad Bench.	29,74%
Var Fondo	-3,08%	Var Benchmark.	-3,12%
Correlación	98,9%	Rotación de cartera	10,96%

Rentabilidad Acumulada



* Benchmark: Eurostoxx 50

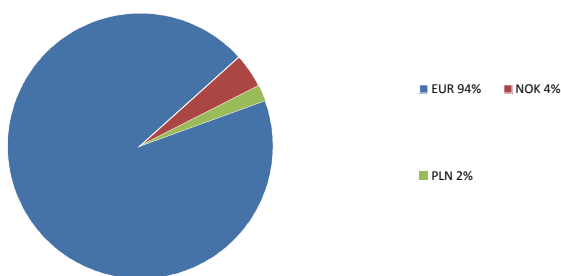
Datos Fundamentales de la Cartera

PER	10,04
P/VC	1,40
Precio/Flujo de Caja Libre	21,60
Rentabilidad por Dividendos	5,95
Número de Títulos	52

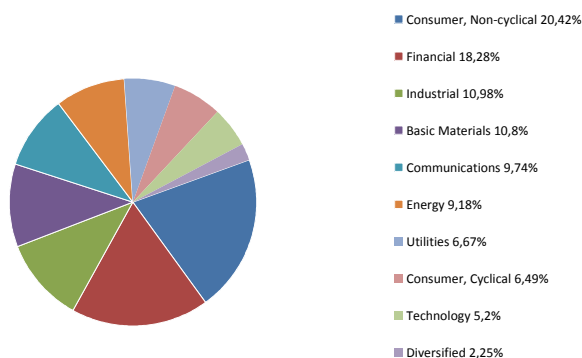
Top 10 Holdings

TOTAL SA	5,07%
SANOFI	4,50%
SIEMENS AG-REG	3,82%
BASF SE	3,58%
SAP AG	2,91%
BAYER AG-REG	2,81%
ENI SPA	2,80%
TELEFONICA SA	2,74%
UNILEVER NV-CVA	2,58%
ANHEUSER-BUSCH INBEV NV	2,56%

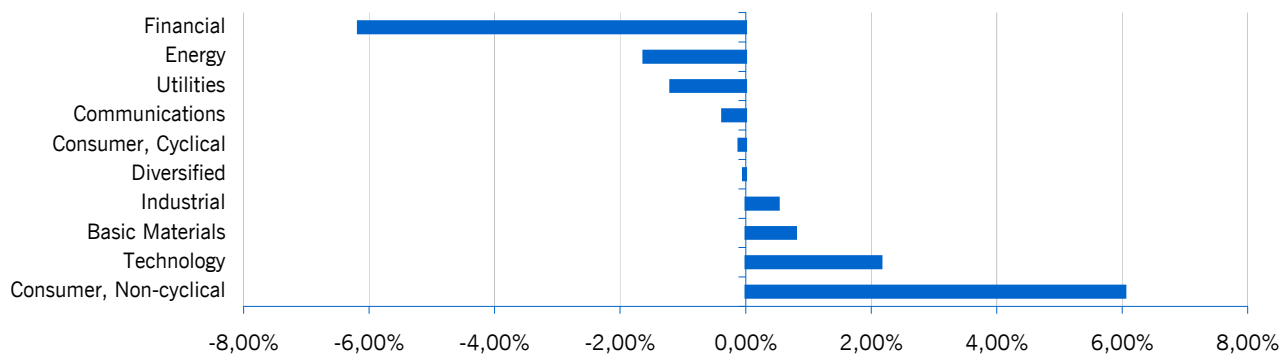
Distribución por Divisa



Distribución por Sectores




Posiciones relativas CI Bolsa Euro Plus, FI frente al DJ Euro Stoxx 50



Informe de Riesgo

Perfil de riesgo: Arriesgado



Este perfil se define como aquel en el que el inversor busca retornos significativos de sus inversiones, en un horizonte temporal de medio-largo plazo, aceptando, para ello, un mayor grado de volatilidad en sus inversiones al no tener

Tipo de riesgo ⁽¹⁾	Sin riesgo	Muy bajo	Bajo	Medio	Alto
Crédito / contrapartida			●		
Tipo de interés			●		
Divisa · Tipo de Cambio			●		
Precio					●
Liquidez		●			

(1) Tipo de riesgo potencial al que puede verse sometido.

Este documento, así como los datos que contiene, ha sido elaborado por Caja de Ingenieros con la finalidad de proporcionar a sus socios información y datos de carácter general y objetivo a la fecha de emisión de dicho documento. Ni el presente documento ni su contenido constituyen una oferta, invitación o solicitud de compra o suscripción de valores o de otros instrumentos o de realización o cancelación de inversiones, sino que deben ser tomados como información con carácter puramente comercial sin que puedan servir de base para ningún contrato, compromiso o decisión de ningún tipo. El inversor que tenga acceso a este documento debe tener en cuenta que los valores, los instrumentos o las inversiones a que éste se refiere pueden no ser adecuados para sus objetivos específicos de inversión, su posición financiera o su perfil de riesgo, ya que no han sido tomados en consideración para la elaboración de la presente información, por lo que deberá tomar sus propias decisiones de inversión teniendo en cuenta dichas circunstancias y procurándose el asesoramiento específico que pueda ser necesario.